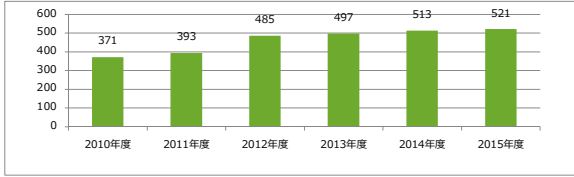


2015年度緩和ケアチーム登録

登録数
521

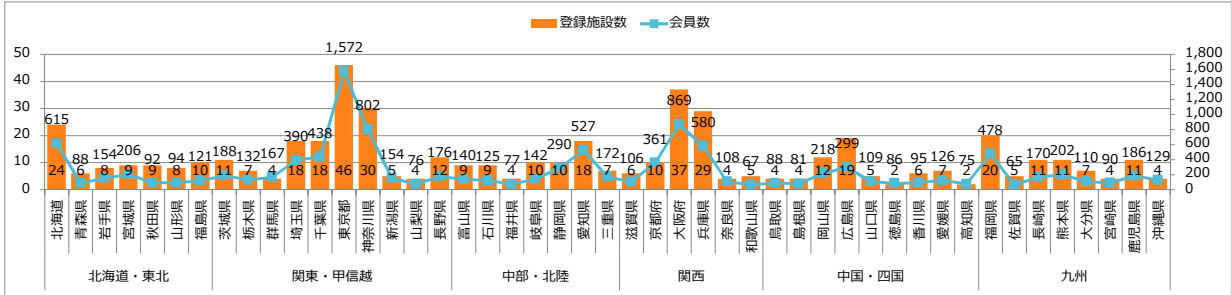
※2016年10月13日時点

登録数の推移

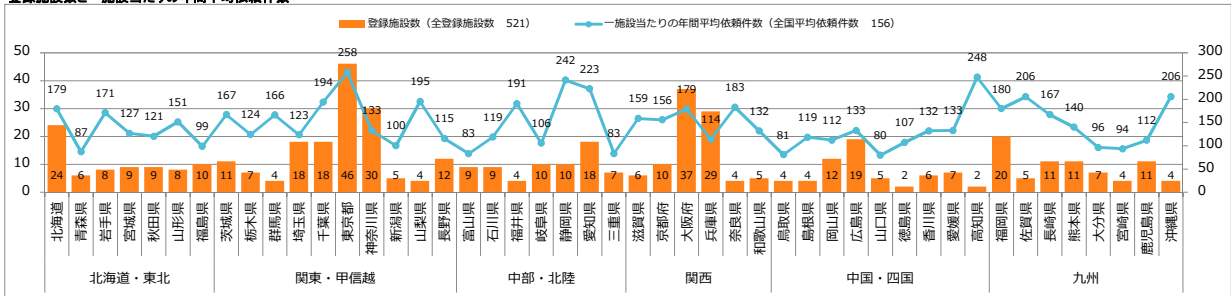


1. 施設について

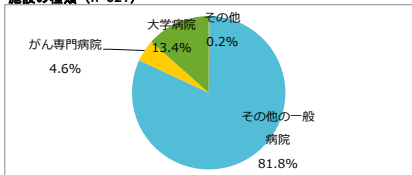
都道府県別登録数



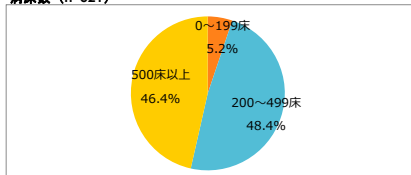
登録施設数と一施設当たりの年間平均依頼件数



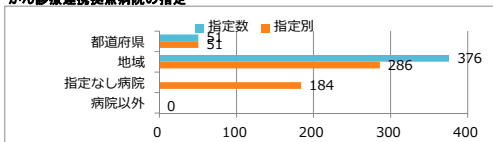
施設の種類の(n=521)



病床数(n=521)

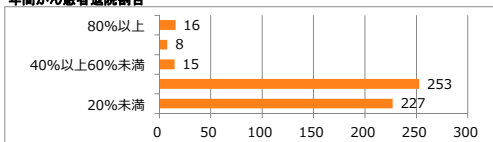


がん診療連携拠点病院の指定



※ 2016年4月1日時点の「国指定都道府県がん診療連携拠点病院」の数は51施設。
 ※ 「地域」は、「地域がん診療連携拠点病院」347施設、「特定領域がん診療連携拠点病院」施設、「地域がん診療病院」28施設合計です。
 ※ 指定数で国立がん研究センター中央病院、国立がん研究センター東病院は「国指定都道府県がん診療連携拠点病院」に入っています。

年間がん患者退院割合



※ 年間がん患者退院率 = 年間がん患者退院数 ÷ 年間総退院患者数

入院がん患者の緩和ケアサービス利用率

	全体	都道府県	地域	指定なし病院	病院以外	500床以上	200-499床	200床未満	拠点	非拠点
年間がん患者退院数	1,437,101	316,234	858,371	262,496	0	968,834	456,356	11,911	1,174,605	262,496
依頼区分が「がん」	78,284	16,018	44,681	17,585	0	48,783	27,974	1,525	60,699	17,585
割合	5.4%	5.1%	5.2%	6.7%	0.0%	5.0%	6.1%	12.8%	5.2%	6.7%

※ 「年間がん患者退院数」が入力されている施設を対象に、依頼区分が「がん」の合計人数に対する「年間がん患者退院数」の割合を算出

2. 緩和ケア提供体制について

緩和ケア外来の有無

	全体	都道府県	地域	指定なし病院	病院以外	500床以上	200-499床	200床未満	拠点	非拠点
あり	443	51	270	122	0	229	203	11	321	122
なし	78	0	16	62	0	13	49	16	16	62
「あり」の割合	85.0%	100.0%	94.4%	66.3%	0.0%	94.6%	80.6%	40.7%	95.3%	66.3%

外来緩和ケア管理料の算定有無

	全体	都道府県	地域	指定なし病院	病院以外	500床以上	200-499床	200床未満	拠点	非拠点
あり	158	26	96	36	0	108	46	4	122	36
なし	363	25	190	148	0	134	206	23	215	148
「あり」の割合	30.3%	51.0%	33.6%	19.6%	0.0%	44.6%	18.3%	14.8%	36.2%	19.6%

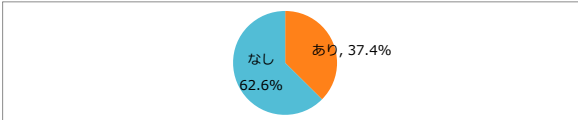
緩和ケア病棟の有無

	全体	都道府県	地域	指定なし病院	病院以外	500床以上	200-499床	200床未満	拠点	非拠点
あり	126	18	69	39	0	55	68	3	87	39
なし	395	33	217	145	0	187	184	24	250	145
「あり」の割合	24.2%	35.3%	24.1%	21.2%	0.0%	22.7%	27.0%	11.1%	25.8%	21.2%

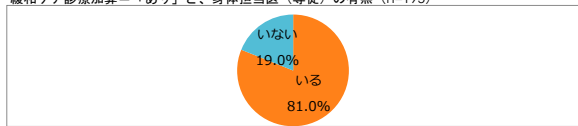
緩和ケア診療加算の有無

	全体	都道府県	地域	指定なし病院	病院以外	500床以上	200-499床	200床未満	拠点	非拠点
あり	195	37	119	39	0	143	50	2	156	39
なし	326	14	167	145	0	99	202	25	181	145
「あり」の割合	37.4%	72.5%	41.6%	21.2%	0.0%	59.1%	19.8%	7.4%	46.3%	21.2%

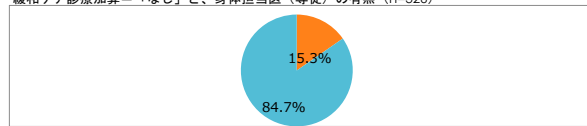
(n=521)



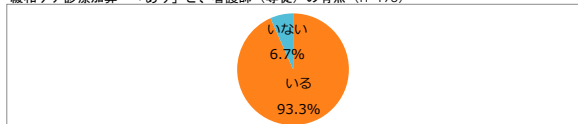
緩和ケア診療加算＝「あり」と、身体担当医（専従）の有無 (n=195)



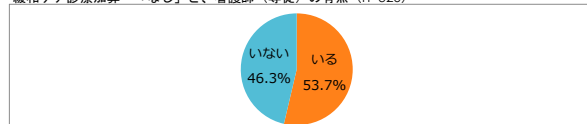
緩和ケア診療加算＝「なし」と、身体担当医（専従）の有無 (n=326)



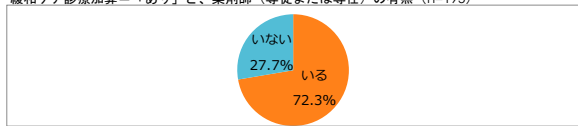
緩和ケア診療加算＝「あり」と、看護師（専従）の有無 (n=195)



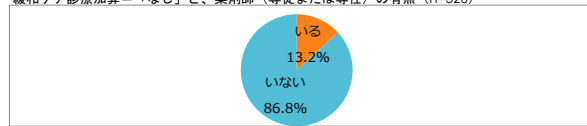
緩和ケア診療加算＝「なし」と、看護師（専従）の有無 (n=326)



緩和ケア診療加算＝「あり」と、薬剤師（専従または専任）の有無 (n=195)



緩和ケア診療加算＝「なし」と、薬剤師（専従または専任）の有無 (n=326)



3. 緩和ケアチーム 構成について

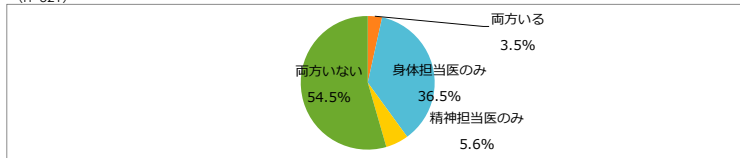
【医師】

身体担当医の専従および精神担当医の専従がいる施設・いない施設(常勤のみ対象)

身体担当医	専従		専任		兼任		常勤がいない	計
	専従	専任	専任	兼任	兼任			
専従	18	125	37	28	208			
専任	26	29	43	50	148			
兼任	3	1	67	92	163			
常勤がいない	0	0	1	1	2			
計	47	155	148	171	521			

	全体	都道府県	地域	指定なし病院	病院以外	500床以上	200-499床	200床未満	拠点	非拠点
両方いる	18	7	11	0	0	14	4	0	18	0
身体担当医のみ	190	31	118	41	0	132	58	0	149	41
精神担当医のみ	29	3	13	13	0	12	17	0	16	13
両方いない	284	10	144	130	0	84	173	27	154	130
両方いる	3.5%	13.7%	3.8%	0.0%	0.0%	5.8%	1.6%	0.0%	5.3%	0.0%
身体担当医のみ	36.5%	60.8%	41.3%	22.3%	0.0%	54.5%	23.0%	0.0%	44.2%	22.3%
精神担当医のみ	5.6%	5.9%	4.5%	7.1%	0.0%	5.0%	6.7%	0.0%	4.7%	7.1%
両方いない	54.5%	19.6%	50.3%	70.7%	0.0%	34.7%	68.7%	100.0%	45.7%	70.7%
身体担当医・精神担当医とも全くいない	1									

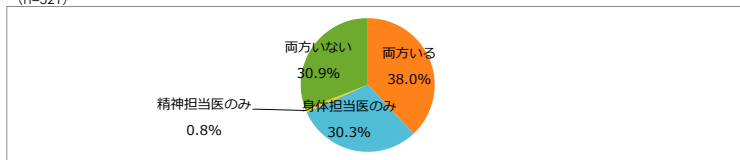
(n=521)



身体担当医の専従または専任および精神担当医の専従または専任がいる施設・いない施設

	全体	都道府県	地域	指定なし病院	病院以外	500床以上	200-499床	200床未満	拠点	非拠点
両方いる	198	33	125	40	0	138	59	1	158	40
身体担当医のみ	158	16	98	44	0	74	80	4	114	44
精神担当医のみ	4	0	1	3	0	1	3	0	1	3
両方いない	161	2	62	97	0	29	110	22	64	97
両方いる	38.0%	64.7%	43.7%	21.7%	0.0%	57.0%	23.4%	3.7%	46.9%	21.7%
身体担当医のみ	30.3%	31.4%	34.3%	23.9%	0.0%	30.6%	31.7%	14.8%	33.8%	23.9%
精神担当医のみ	0.8%	0.0%	0.3%	1.6%	0.0%	0.4%	1.2%	0.0%	0.3%	1.6%
両方いない	30.9%	3.9%	21.7%	52.7%	0.0%	12.0%	43.7%	81.5%	19.0%	52.7%

(n=521)



精神科医がいない施設(がん診療連携拠点病院の指定別)

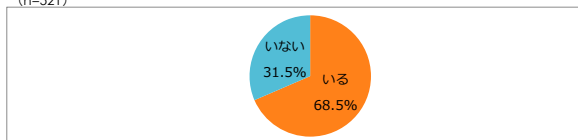
	全体	都道府県	地域	指定なし病院	病院以外	500床以上	200-499床	200床未満	拠点	非拠点
いる	350	48	208	94	0	221	122	7	256	94
いない	171	3	78	90	0	21	130	20	81	90
「いない」の割合	32.8%	5.9%	27.3%	48.9%	0.0%	8.7%	51.6%	74.1%	24.0%	48.9%

【看護師】

専従がいる施設・いない施設

	全体	都道府県	地域	指定なし病院	病院以外	500床以上	200-499床	200床未満	拠点	非拠点
いる	357	49	237	71	0	209	144	4	286	71
いない	164	2	49	113	0	33	108	23	51	113
「いる」の割合	68.5%	96.1%	82.9%	38.6%	0.0%	86.4%	57.1%	14.8%	84.9%	38.6%
全くいない	22									

(n=521)



専門看護師または認定看護師がいる施設

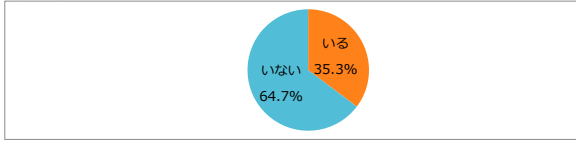
	全体	都道府県	地域	指定なし病院	病院以外	500床以上	200-499床	200床未満	拠点	非拠点
いる	499	51	284	164	0	241	244	14	335	164
いない	22	0	2	20	0	1	8	13	2	20
「いる」の割合	95.8%	100.0%	99.3%	89.1%	0.0%	99.6%	96.8%	51.9%	99.4%	89.1%

【薬剤師】

専従または専任がいる施設・いない施設

	全体	都道府県	地域	指定なし病院	病院以外	500床以上	200-499床	200床未満	拠点	非拠点
いる	184	31	116	37	0	126	56	2	147	37
いない	337	20	170	147	0	116	196	25	190	147
「いる」の割合	35.3%	60.8%	40.6%	20.1%	0.0%	52.1%	22.2%	7.4%	43.6%	20.1%
全くいない	2									

(n=521)

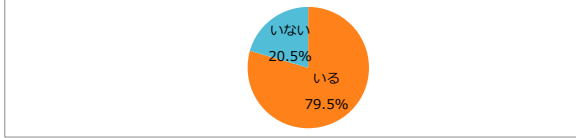


【MSW】

専従、専任、兼任のいずれかがいる施設・いない施設

	全体	都道府県	地域	指定なし病院	病院以外	500床以上	200-499床	200床未満	拠点	非拠点
いる	414	37	232	145	0	192	221	1	269	145
いない	107	14	54	39	0	50	49	8	68	39
「いる」の割合	79.5%	72.5%	81.1%	78.8%	0.0%	79.3%	81.9%	11.1%	79.8%	78.8%

(n=521)

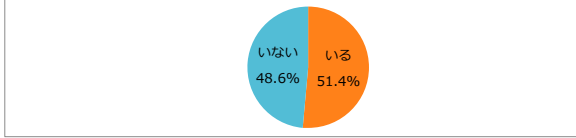


【臨床心理士】

専従・専任・兼任のいずれかがいる施設・いない施設

	全体	都道府県	地域	指定なし病院	病院以外	500床以上	200-499床	200床未満	拠点	非拠点
いる	268	23	173	72	0	139	122	7	196	72
いない	253	28	113	112	0	103	130	20	141	112
「いる」の割合	51.4%	45.1%	60.5%	39.1%	0.0%	57.4%	48.4%	25.9%	58.2%	39.1%

(n=521)

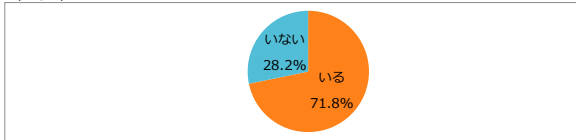


【リハビリテーション】

専従・専任・兼任のいずれかがいる施設・いない施設

	全体	都道府県	地域	指定なし病院	病院以外	500床以上	200-499床	200床未満	拠点	非拠点
いる	374	28	209	137	0	158	193	23	237	137
いない	147	23	77	47	0	84	59	4	100	47
「いる」の割合	71.8%	54.9%	73.1%	74.5%	0.0%	65.3%	76.6%	85.2%	70.3%	74.5%
PTがいる施設	313									
STがいる施設	33									

(n=521)

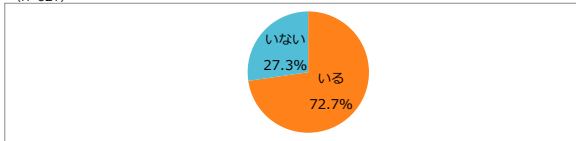


【管理栄養士】

専従・専任・兼任のいずれかがいる施設・いない施設

	全体	都道府県	地域	指定なし病院	病院以外	500床以上	200-499床	200床未満	拠点	非拠点
いる	379	36	207	136	0	165	190	24	243	136
いない	142	15	79	48	0	77	62	3	94	48
「いる」の割合	72.7%	70.6%	72.4%	73.9%	0.0%	68.2%	75.4%	88.9%	72.1%	73.9%

(n=521)

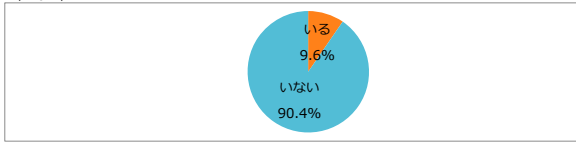


【歯科医】

専従・専任・兼任のいずれかがいる施設・いない施設

	全体	都道府県	地域	指定なし病院	病院以外	500床以上	200-499床	200床未満	拠点	非拠点
いる	50	9	35	6	0	36	14	0	44	6
いない	471	42	251	178	0	206	238	27	293	178
「いる」の割合	9.6%	17.6%	12.2%	3.3%	0.0%	14.9%	5.6%	0.0%	13.1%	3.3%

(n=521)

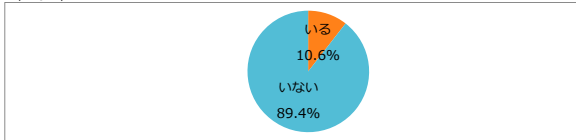


【歯科衛生士】

専従・専任・兼任のいずれかがいる施設・いない施設

	全体	都道府県	地域	指定なし病院	病院以外	500床以上	200-499床	200床未満	拠点	非拠点
いる	55	12	29	14	0	37	16	2	41	14
いない	466	39	257	170	0	205	236	25	296	170
「いる」の割合	10.6%	23.5%	10.1%	7.6%	0.0%	15.3%	6.3%	7.4%	12.2%	7.6%

(n=521)



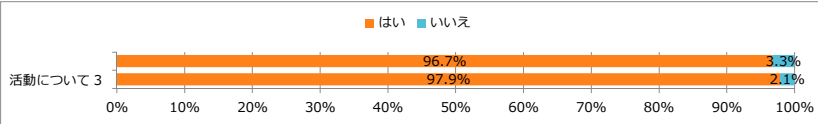
4. 緩和ケアチームの活動について

活動について1: 緩和ケアチームが診察している患者に対して原則として週1回以上の直接診療を行っており、かつ、必要な場合に平日の日勤帯は

いつでも緩和ケアチームのいずれかのメンバーが患者を直接診療できる体制がある

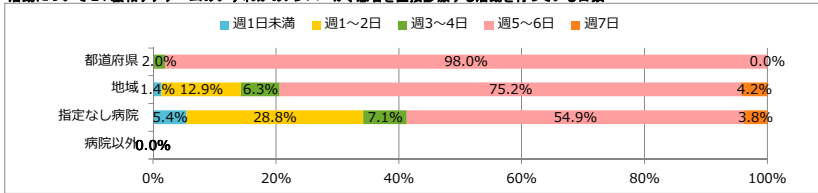
活動について3: 緩和ケアチームは少なくとも週1回、メンバーでカンファレンス、または、回診を行っている

	はい	いいえ	合計	はい	いいえ	割合合計
活動について1	504	17	521	96.7%	3.3%	100.0%
活動について3	510	11	521	97.9%	2.1%	100.0%



活動について1 (n=521)
活動について3 (n=521)

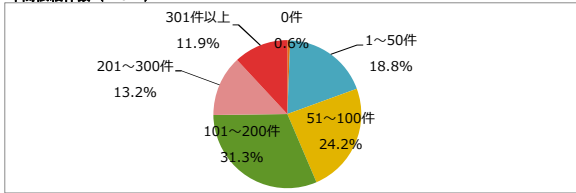
活動について2: 緩和ケアチームのいずれかのメンバーが、患者を直接診療する活動を行っている日数



都道府県 (n=51)
地域 (n=286)
指定なし病院 (n=184)
病院以外 (n=0)

5. 入院患者対象 コンサルテーション実績について

年間依頼件数 (n=521)



拠点病院の指定、病床数別の年間平均依頼件数

	全体	都道府県	地域	指定なし病院	病院以外	500床以上	200-499	200床未満	拠点	非拠点
施設数	621	51	286	184	0	242	252	27	337	184
依頼件数合計	81,296	16,632	46,361	18,303	0	50,862	28,886	1,548	62,993	18,303
年間平均依頼件数	156.0	326.1	162.1	99.5	0.0	210.2	114.6	57.3	186.9	99.5
中央値	113.0	250.0	133.5	74.0	0.0	167.0	86.0	46.0	144.0	74.0

依頼件数の年次推移 (中央値)

	全体	都道府県	地域	都道府県独自	指定なし病院	病院以外
2010年度	89.0	135.0	107.0	70.0	36.0	
2011年度	81.0	155.0	92.0	55.0	39.0	
2012年度	90.0	178.0	108.0	63.0	47.5	
2013年度	96.0	174.0	119.0	79.0	53.5	
2014年度	106.0	221.0	128.0	78.0	53.0	
2015年度	113.0	250.0	133.5	74.0	74.0	0.0

※2014年度登録までは、拠点病院の指定を「都道府県」、「地域」、「都道府県独自」、「指定なし」で区分していました

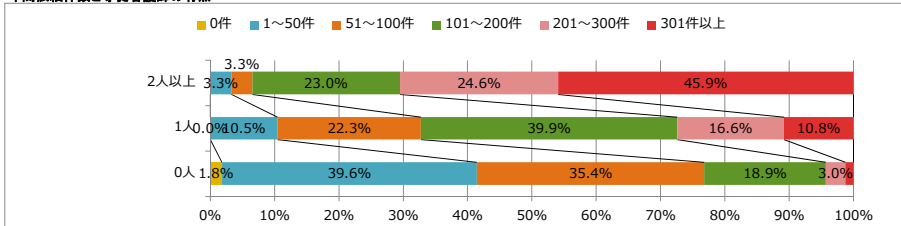
依頼件数の年次推移 (合計件数)

	全体	500床以上	200-499	200床未満	拠点	非拠点
2010年度	44,351	29,596	14,277	478	33,712	10,639
2011年度	44,087	28,534	14,765	788	34,557	9,530
2012年度	42,217	37,695	22,466	2,054	47,906	14,311
2013年度	46,005	39,790	24,447	1,768	49,807	16,198
2014年度	72,879	45,384	25,554	1,941	56,954	15,923
2015年度	81,296	50,862	28,886	1,548	62,993	18,303

平均依頼件数の年次推移

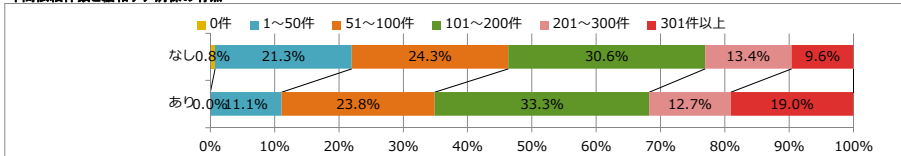
	全体	500床以上	200-499	200床未満	拠点	非拠点
2010年度	120	146	92	37	143	78
2011年度	112	142	86	38	136	69
2012年度	128	159	102	76	160	77
2013年度	133	171	106	54	162	85
2014年度	142	187	109	55	173	87
2015年度	156	210	115	57	187	99

年間依頼件数と専従看護師の有無



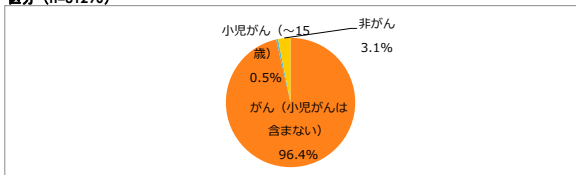
2人以上 (n=61)
1人 (n=296)
0人 (n=164)

年間依頼件数と緩和ケア病棟の有無

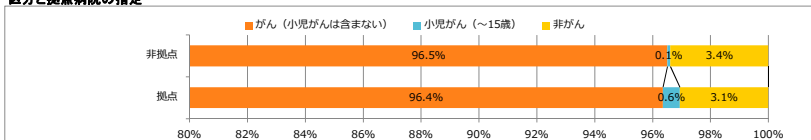


なし (n=395)
あり (n=126)

区分 (n=81296)

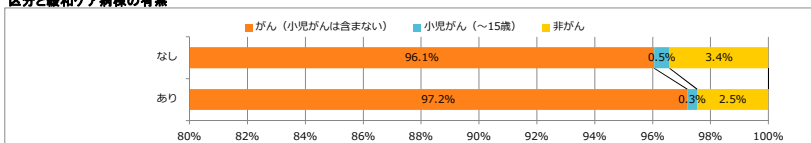


区分と拠点病院の指定



非拠点 (n=18303)
拠点 (n=62993)

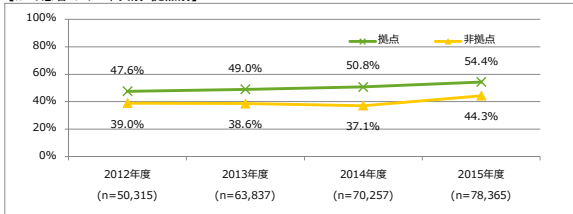
区分と緩和ケア病棟の有無



なし (n=57257)
あり (n=24039)

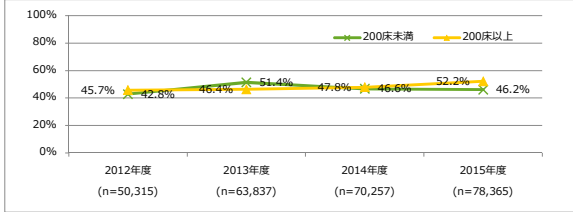
早期からの緩和ケア

【がん患者のみ 年次別・拠点別】

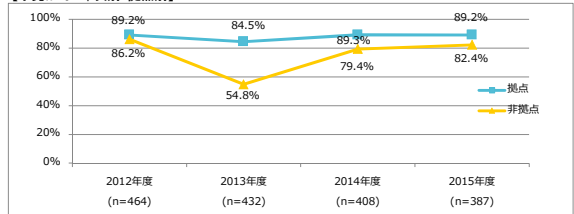


※『依頼の時期』全件数のうち、「診断から初期治療前」+「がん治療中」の割合

【がん患者のみ 年次別・病床別】

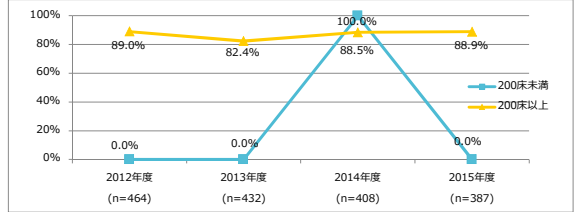


【小児がん 年次別・拠点別】



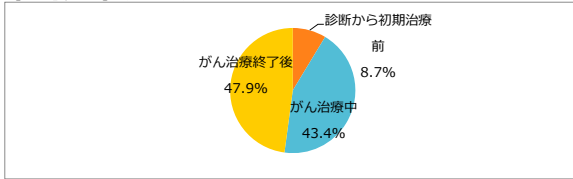
※『依頼の時期』全件数のうち、「診断から初期治療前」+「がん治療中」の割合

【小児がん 年次別・病床別】

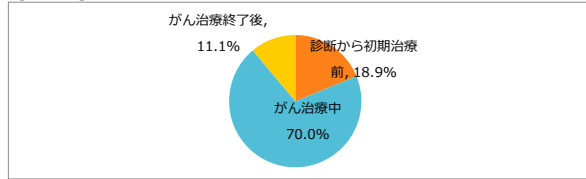


依頼の時期

【がん患者のみ】 (n=78365)

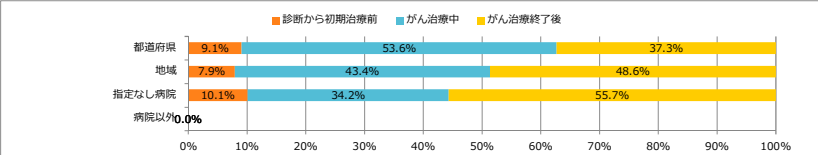


【小児がん】 (n=387)



依頼の時期とがん診療連携拠点病院の指定

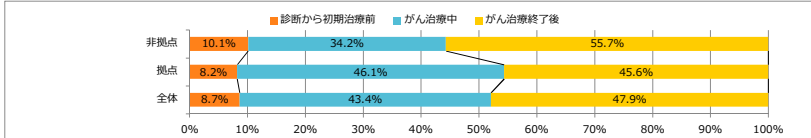
【がん患者のみ】



都道府県 (n=16018)
 地域 (n=44681)
 指定なし病院 (n=17666)
 病院以外 (n=0)

依頼の時期と拠点病院の指定

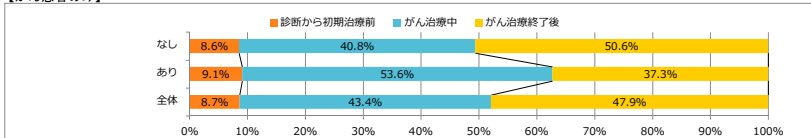
【がん患者のみ】



非拠点 (n=17666)
 拠点 (n=60699)
 全体 (n=78365)

依頼の時期と緩和ケア病棟の有無

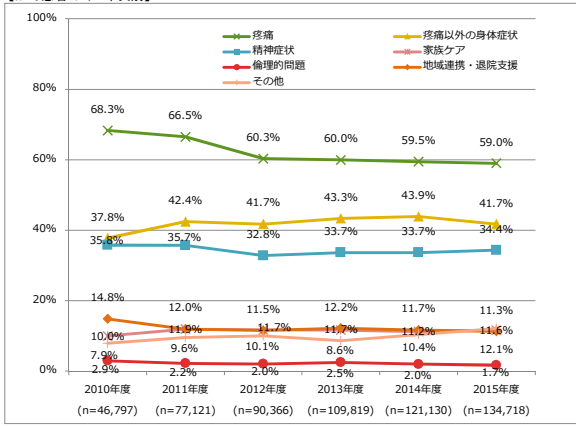
【がん患者のみ】



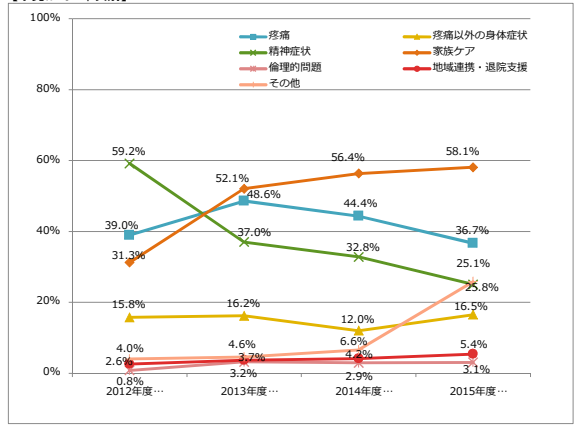
なし (n=62347)
 あり (n=16018)
 全体 (n=78365)

依頼時の依頼内容(※複数回答を含む)

【がん患者のみ 年次別】

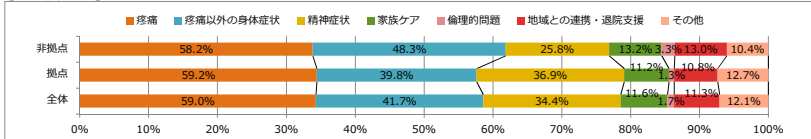


【小児がん 年次別】



依頼時の依頼内容と拠点病院の指定

【がん患者のみ】



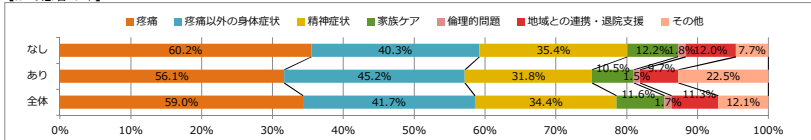
非拠点 (n=30415)

拠点 (n=104303)

全体 (n=134718)

依頼時の依頼内容と緩和ケア病棟の有無

【がん患者のみ】



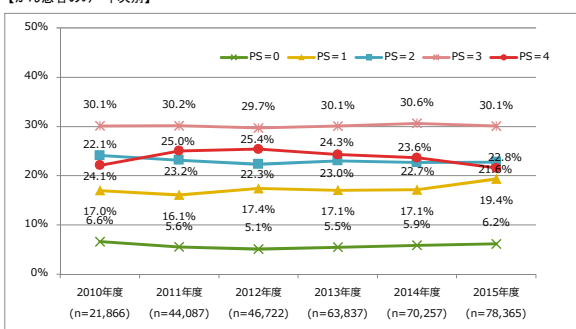
なし (n=93324)

あり (n=41394)

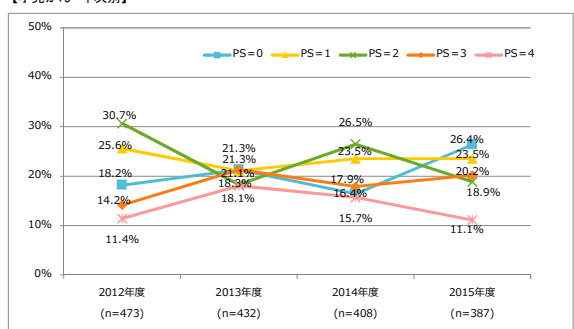
全体 (n=134718)

PS値(依頼時)

【がん患者のみ 年次別】

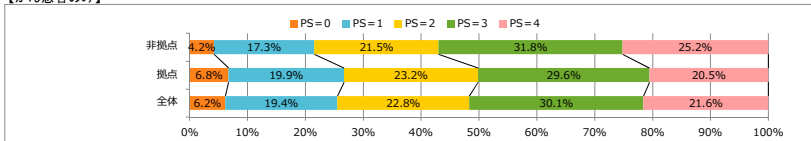


【小児がん 年次別】



PS値と拠点病院の指定

【がん患者のみ】



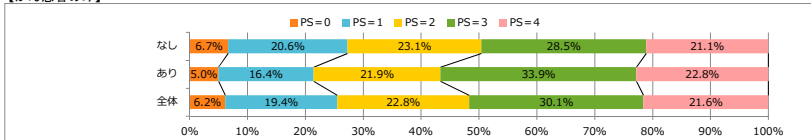
非拠点 (n=17666)

拠点 (n=60699)

全体 (n=78365)

PS値と緩和ケア病棟の有無

【がん患者のみ】



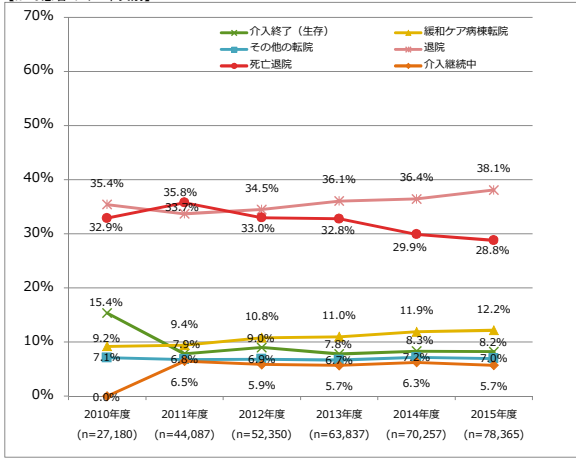
なし (n=54999)

あり (n=23366)

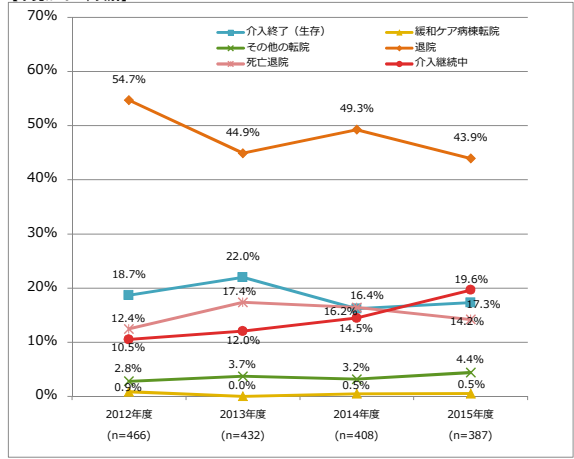
全体 (n=78365)

転帰

【がん患者のみ 年次別】

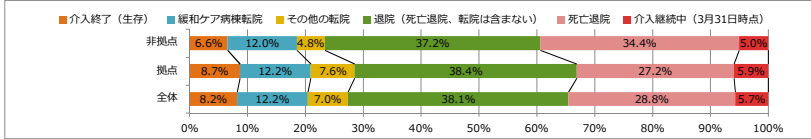


【小児がん 年次別】



転帰と拠点病院の指定

【がん患者のみ】



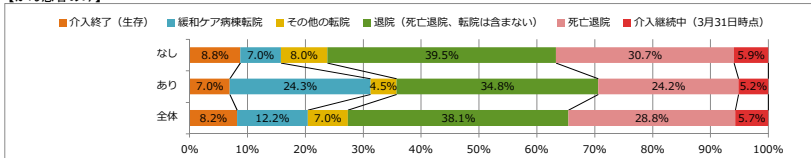
非拠点 (n=17666)

拠点 (n=60699)

全体 (n=78365)

転帰と緩和ケア病棟の有無

【がん患者のみ】



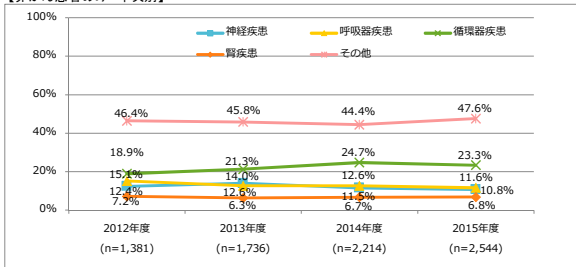
なし (n=54999)

あり (n=23366)

全体 (n=78365)

病名

【非がん患者のみ 年次別】



依頼の内容(※複数回答を含む)

【非がん患者のみ 年次別】

